

Sultanate of Oman
Ministry of Education



سُلْطَانَةُ عُضْمَانِ
وَزَارَةُ الْعِلْمِ وَالتَّعْلِيمِ

Summary Of Educational Statistics

خلاصة الإحصاءات التعليمية

للعام الدراسي
2007 / 2008



Introduction

This booklet presents summary of educational statistics for the academic year 2007/2008. The statistical data presented reveal the total number of schools, classrooms, students, teachers and administrative staff which reflects general picture of the educational situation in public schools. In addition to the data of government schools, the booklet highlights statistical information of private schools special education and illiteracy centers and adult education.

General Directorate of planning & Quality Control



يمثل هذا الإصدار خلاصة الإحصاءات التعليمية للعام الدراسي ٢٠٠٧/٢٠٠٨م حصراً للبيانات الإجمالية عن الواقع التعليمي والتي سيتم تفصيلها بالجداول والرسوم البيانية في الكتاب الإحصائي السنوي. ونأمل من خلال البيانات الواردة في هذه الخلاصة إعطاء صورة عامة عن واقع التعليم من خلال أعداد المدارس والطلبة والشعب والمعلمين والإداريين في المدارس الحكومية مع تسليط الضوء على بيانات التعليم في المدارس الخاصة والتربية الخاصة ومراكز محو الأمية وتعليم الكبار.

المديرية العامة للتخطيط وضبط الجودة



بيانات إجمالية عن واقع التعليم للعام الدراسي ٢٠٠٧/٢٠٠٨ م
Education Data in the Academic Year 2007/2008

مراكز محو الأمية Literacy Centers	*مراكز تعليم الكبار Adult Education Centers	المدارس الخاصة Private Schools	مدارس مدمج بها صفوف تربية خاصة schools having special Education classes	التربية الخاصة Special Education	التعليم الحكومي Public Education	البيان Item
94	83	174	** 32	3	1052	المدارس/Schools
840	198	2032	32	82	19798	الشعب/Classes
11460	33672	37165	348	705	553056	الطلبة/Students

*Included Students Attending Formal & Informal Class

*These 32 public Education Schools apply integration of handicapped students with normal students in selected classrooms (one classroom in each school)

* يتضمن الدارسون حرة + منتظمة

** ٣٢ مدرسة من ضمن مدارس التعليم الحكومي

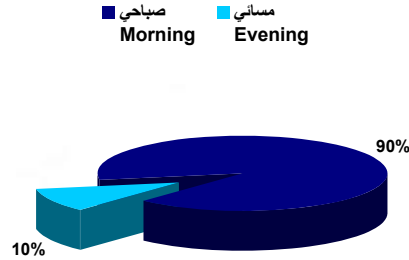
(شعبة واحدة في كل مدرسة)



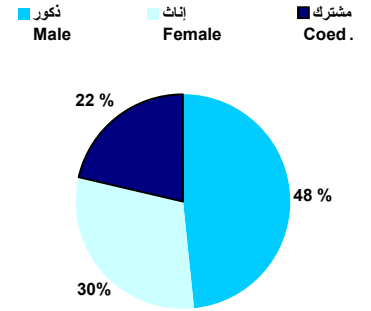
توزيع المدارس الحكومية حسب نوع التعليم وجنس المدرسة وفترة الدوام والمنطقة التعليمية للعام الدراسي ٢٠٠٧ / ٢٠٠٨ م
Distribution of Public Schools by Type of Education by School Gender by Shift & Educational Region 2007/2008

الفترة المسائية Evening Shift				الفترة الصباحية Morning Shift				الجملة Total				تعليم عام General Education				تعليم اساسي Basic Education				المنطقة Region
جملة Total	مشترك Coed.	إناث Female	ذكور Male	جملة Total	مشترك Coed.	إناث Female	ذكور Male	جملة Total	مشترك Coed.	إناث Female	ذكور Male	جملة Total	مشترك Coed.	إناث Female	ذكور Male	جملة Total	مشترك Coed.	إناث Female	ذكور Male	
17	0	10	7	125	49	30	46	142	49	40	53	54	4	23	27	88	45	17	26	مسقط Muscat
25	2	12	11	157	63	43	51	182	65	55	62	81	4	36	41	101	61	19	21	الباطنة (شمال) AL-Batinah (North)
12	3	4	5	106	42	27	37	118	45	31	42	40	4	15	21	78	41	16	21	الباطنة (جنوب) AL-Batinah (South)
11	2	4	5	127	53	32	42	138	55	36	47	45	6	14	25	93	49	22	22	الداخلية Al-Dakhliyah
10	2	3	5	77	36	15	26	87	38	18	31	26	7	6	13	61	31	12	18	الشرقية (جنوب) Al-Sharkiyah (South)
13	0	9	4	69	25	16	28	82	25	25	32	28	0	12	16	54	25	13	16	الشرقية (شمال) Al-Sharkiyah (North)
0	0	0	0	26	15	5	6	26	15	5	6	4	2	1	1	22	13	4	5	البريمي Al-Burime
10	1	3	6	73	32	15	26	83	33	18	32	31	6	7	18	52	27	11	14	الظاهرة Al-Dhahirah
9	7	2	0	146	87	17	42	155	94	19	42	75	47	4	24	80	47	15	18	ظفار Dhofar
1	0	0	1	21	19	0	2	22	19	0	3	4	3	0	1	18	16	0	2	الوسطى Al-Wusta
1	1	0	0	16	6	3	7	17	7	3	7	3	1	0	2	14	6	3	5	مسندم Musandam
109	18	47	44	943	427	203	313	1052	445	250	357	391	84	118	189	661	361	132	168	الجملة/Total

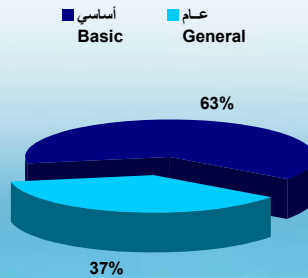
نسبة مدارس التعليم الحكومي حسب فترة الدوام
Percentage of Public Education Schools by Shift



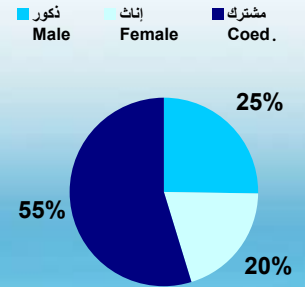
نسبة مدارس التعليم العام حسب الجنس
Percentage of General Education Schools by Gender



نسبة مدارس التعليم الحكومي حسب نوع التعليم
Percentage of Public Education Schools by Type of Education



نسبة مدارس التعليم الاساسي حسب الجنس
Percentage of Basic Education Schools by Gender



توزيع الطلبة في المدارس الحكومية حسب نوع التعليم والجنس والمنطقة التعليمية للعام الدراسي ٢٠٠٧/٢٠٠٨ م

Distribution of Students in Public Schools by Type of Education by Gender & Educational Region 2007/2008

الجملة Total	مسندم Musandam	الوسطى Al-Wusta	ظفار Dhofar	الظاهرة Al-Dhahirah	البريمي Al-Buraimy	الشرقية (شمال) Al-Sharqiyah (North)	الشرقية (جنوب) Al-Sharqiyah (South)	الدخيلية Al-Dakhiliyah	الباطنة (جنوب) AL-Batinah (South)	الباطنة (شمال) AL-Batinah (North)	مسقط Muscat	الجنس Sex	نوع التعليم Type of Education
144028	1904	1300	11701	8907	4205	11219	12963	22249	18986	25801	24793	ذكور Male	تعليم أساسي Basic Education
138935	1652	1329	11898	8863	3978	10312	12691	20738	17654	25102	24718	إناث Female	
282963	3556	2629	23599	17770	8183	21531	25654	42987	36640	50903	49511	جملة Total	
90676	453	1318	6460	5792	837	7465	6092	11880	12700	23413	14266	ذكور Male	تعليم عام General Education
84471	462	936	5828	5350	809	6886	5698	11284	12283	21376	13559	إناث Female	
175147	915	2254	12288	11142	1646	14351	11790	23164	24983	44789	27825	جملة Total	
49108	556	466	3926	3214	1109	3370	3561	7035	6540	10401	8930	ذكور Male	مابعد الأساسي After Basic Education
45838	468	248	3802	2794	999	3137	3341	6523	6092	9796	8638	إناث Female	
94946	1024	714	7728	6008	2108	6507	6902	13558	12632	20197	17568	جملة Total	
283812	2913	3084	22087	17913	6151	22054	22616	41164	38226	59615	47989	ذكور Male	جملة Total
269244	2582	2513	21528	17007	5786	20335	21730	38545	36029	56274	46915	إناث Female	
553056	5495	5597	43615	34920	11937	42389	44346	79709	74255	115889	94904	جملة Total	



توزيع الشعب في المدارس الحكومية حسب نوع التعليم والجنس والمنطقة التعليمية للعام الدراسي ٢٠٠٧/٢٠٠٨م

Distribution of Classes in Public Schools by Type of Education by Gender & Educational Region 2007/2008

الجملة Total	مستدام Musandam	الوسطى Al-Wusta	ظفار Dhofar	الظاهرة Al-Dhahirah	البريمي Al-Buraimy	الشرقية (شمال) Al-Sharqiyah (North)	الشرقية (جنوب) Al-Sharqiyah (South)	الداخيلية Al-Dakhiliyah	الباطنة (جنوب) AL-Batinah (South)	الباطنة (شمال) AL-Batinah (North)	مسقط Muscat	الجنس Sex	نوع التعليم Type of Education
2448	46	3	200	160	86	205	231	375	326	389	427	Male ذكور	تعليم أساسي Basic Education
2397	39	7	211	162	80	193	236	353	307	387	422	Female إناث	
5161	57	130	477	344	131	358	450	766	634	994	820	Coed مشترك	
10006	142	140	888	666	297	756	917	1494	1267	1770	1669	Total جملة	
2887	16	27	237	208	28	253	196	376	384	713	449	Male ذكور	تعليم عام General Education
2777	19	21	207	191	32	249	195	367	392	662	442	Female إناث	
688	5	69	316	35	19	7	47	62	54	70	4	Coed. مشترك	
6352	40	117	760	434	79	509	438	805	830	1445	895	Total جملة	
1731	27	13	148	124	36	129	148	252	221	347	286	Male ذكور	ما بعد الأساسي After Basic Education
1607	22	9	145	107	34	120	130	227	210	329	274	Female إناث	
102	0	26	41	4	4	4	3	6	0	14	0	Coed. مشترك	
3440	49	48	334	235	74	253	281	485	431	690	560	Total جملة	
7066	89	43	585	492	150	587	575	1003	931	1449	1162	Male ذكور	جملة Total
6781	80	37	563	460	146	562	561	947	909	1378	1138	Female إناث	
5951	62	225	834	383	154	369	500	834	688	1078	824	Coed. مشترك	
19798	231	305	1982	1335	450	1518	1636	2784	2528	3905	3124	Total جملة	

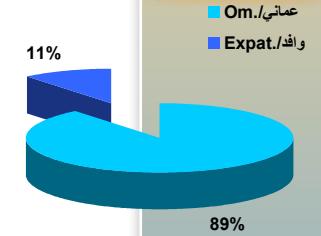


توزيع المعلمين في المدارس الحكومية حسب نوع التعليم والجنسية والجنس والمنطقة التعليمية للعام الدراسي ٢٠٠٧/٢٠٠٨ م

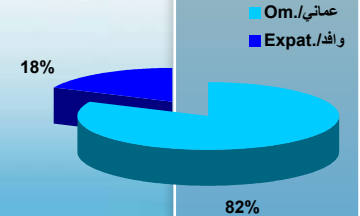
Distribution of Teachers in Public Schools by Type of Education by Nationality by Gender & Educational Region 2007/2008

الجملة Total	مسندم Musandam	الوسطى Al-Wusta	ظفار Dhofar	الظاهرة Al-Dhahirah	البريمي Al-Buraimy	الشرقية (شمال) Al-Sharqiyah (North)	الشرقية (جنوب) Al-Sharqiyah (South)	الداخلية Al-Dakhiyah	الباطنة (جنوب) Al-Batinah (South)	الباطنة (شمال) Al-Batinah (North)	مسقط Muscat	الجنسية Nationality	الجنس Sex	نوع التعليم Type of Education
7155	109	154	379	377	258	752	845	1303	893	1135	950	Om./عماني	ذكور Male	تعليم أساسي Basic Education
1183	20	137	166	47	23	132	154	153	136	96	119	Expat./وافد		
16486	216	182	1212	1005	479	1393	1808	2797	1975	2805	2614	Om./عماني	إناث Female	تعليم عام General Education
1675	37	44	223	67	45	242	142	347	175	252	101	Expat./وافد		
6714	60	65	719	684	99	391	289	710	815	1810	1072	Om./عماني	ذكور Male	تعليم عام General Education
1844	30	61	676	121	25	71	55	137	160	258	250	Expat./وافد		
5986	58	27	564	660	111	246	221	382	902	1569	1246	Om./عماني	إناث Female	
946	19	12	333	34	6	76	38	67	110	190	61	Expat./وافد		
41989	549	682	4272	2995	1046	3303	3552	5896	5166	8115	6413	Total جملة		

نسبة التعيين لمعلمي التعليم الأساسي
Percentage of Omani VS Expat Teacher in Basic education



نسبة التعيين لمعلمي التعليم العام
Percentage of Omani VS Expat Teacher in General education

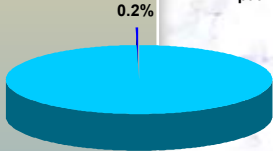


توزيع الإداريين في المدارس الحكومية حسب نوع التعليم والجنسية والجنس والمنطقة التعليمية للعام الدراسي ٢٠٠٧/٢٠٠٨م

Distribution of Administrators in Public Schools by Type of Education by Nationality by Gender & Educational Region 2007/2008

نسبة التعمين للإداريين في التعليم الأساسي
Percentage of Omani VS Expat
Administrators in Basic education


■ عماني./Om
■ وافد./Expat



99.8%

نسبة التعمين للإداريين في التعليم العام
Percentage of Omani VS Expat
Administrators in General education

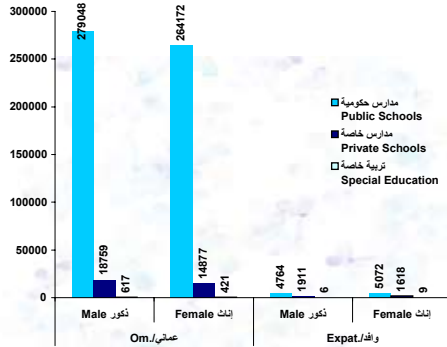
■ عماني./Om
■ وافد./Expat



99%

الجملة Total	مسندم Musandam	الوسطى Al-Wusta	ظفار Dhofar	الظاهرة Al-Dhahirah	البريمي Al-Buraimy	الشرقية (شمال) Al-Sharqiyah (North)	الشرقية (جنوب) Al-Sharqiyah (South)	الداخلية Al-Dakhiyah	الباطنة (جنوب) Al-Batinah (South)	الباطنة (شمال) Al-Batinah (North)	مسقط Muscat	الجنسية Nationality	الجنس Sex	نوع التعليم Type of Education
1457	23	52	157	113	55	147	151	218	160	230	151	عماني./Om	ذكور Male	تعليم أساسي Basic Education
3		3										وافد./Expat		
2370	52	9	271	182	67	202	237	388	253	355	354	عماني./Om	إناث Female	
5			1	1	1	1				1		وافد./Expat		
1047	9	15	155	105	12	67	53	129	131	235	136	عماني./Om	ذكور Male	تعليم عام General Education
15		1	14									وافد./Expat		
804	3	4	101	54	8	43	33	68	86	239	165	عماني./Om	إناث Female	
8		2	3				2				1	وافد./Expat		
5709	87	86	702	455	143	460	476	803	630	1060	807	جملة Total		

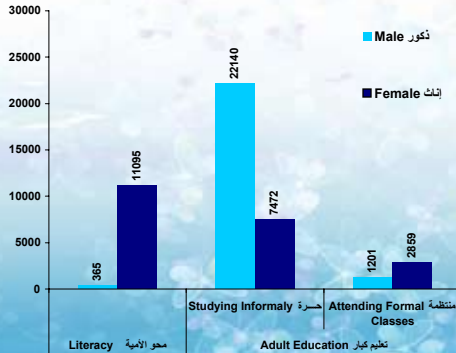
توزيع الطلبة حسب نوع التعليم والجنس والجنسية للعام الدراسي ٢٠٠٧/٢٠٠٨ م
Distribution of students by Type of Education by Gender & Nationality 2007/2008



نوع التعليم	جملة		وافد/ Expat.		عماني/ Om.		نوع التعليم
	إناث Female	ذكور Male	إناث Female	ذكور Male	إناث Female	ذكور Male	
مدارس حكومية Public Schools	269244	283812	5072	4764	264172	279048	مدارس حكومية
مدارس خاصة Private Schools	16495	20670	1618	1911	14877	18759	مدارس خاصة
تربية خاصة* Special Education	430	623	9	6	421	617	تربية خاصة*
جملة Total	286169	305105	6699	6681	279470	298424	جملة Total

* Includes handicapped students integrated in general Education classes

* تشمل طلبة صفوف الدمج بالمدارس الحكومية



توزيع الدارسين في مراكز محو الأمية وتعليم الكبار حسب الجنس للعام الدراسي ٢٠٠٧/٢٠٠٨ م
Distribution of students in Literacy & Adult Centers by Gender 2007/2008

المركز	جملة	إناث Female	ذكور Male	المركز
محو الأمية Literacy	11460	11095	365	محو الأمية Literacy
تعليم كبار Adult Education	29612	7472	22140	حرة Studying Informally
تعليم كبار Adult Education	4060	2859	1201	منظمة Attending Formal Classes